

**UCHWAŁA NR XXVIII/465/2020
RADY GMINY TARNOWO PODGÓRNE**

z dnia 25 sierpnia 2020 r.

**w sprawie przyjęcia programu polityki zdrowotnej „Program profilaktyki zakażeń
pneumokokowych dla osób powyżej 60 roku życia - mieszkańców Gminy Tarnowo Podgórne”
w roku 2020**

Na podstawie art. 18 ust. 1 w związku z art. 7 ust. 1 pkt. 5 ustawy z dnia 8 marca 1990 r. o samorządzie gminnym (Dz. U. z 2020 r., poz. 713), art. 7 ust. 1 pkt. 1 i art. 48 ust. 1 ustawy z dnia 27 sierpnia 2004 r. o świadczeniach opieki zdrowotnej finansowanych ze środków publicznych (Dz. U. z 2019 r. poz. 1373 z późn. zm.) oraz art. 4 ust. 2 ustawy z dnia 20 lipca 2000 r. o ogłaszaniu aktów normatywnych i niektórych innych aktów prawnych (Dz. U. z 2019 r. poz. 1461) Rada Gminy w Tarnowie Podgórnej uchwala co następuje:

§ 1. Przyjmuje się do realizacji program polityki zdrowotnej „**Program profilaktyki zakażeń pneumokokowych dla osób powyżej 60 roku życia - mieszkańców Gminy Tarnowo Podgórne” w roku 2020**, stanowiący załącznik, będący integralną częścią niniejszej uchwały

§ 2. Wykonanie uchwały powierza się Wójtowi Gminy Tarnowo Podgórne.

§ 3. Uchwała wchodzi w życie dzień po ogłoszeniu w Dzienniku Urzędowym Województwa Wielkopolskiego

Przewodnicząca Rady
Gminy Tarnowo Podgórne

mgr Krystyna Semba

Program Polityki Zdrowotnej

„ Program profilaktyki zakażeń pneumokokowych dla osób powyżej 60 roku życia - mieszkańców Gminy Tarnowo Podgórne” na lata 2020-2022



Autor:

Urząd Gminy Tarnowo Podgórne
Wydział Spraw Obywatelskich,
62-080 Tarnowo Podgórne, ul. Poznańska 115
wso@tarnowo-podgorne.pl; tel: 61 89 59 209

Podstawa prawna:

1. 1.art. 48 ustawy z dnia 27 sierpnia 2004 roku o świadczeniach opieki zdrowotnej finansowanych ze środków publicznych (Dz. U. z 2019 r., poz. 1373 z późn. zm.)
2. art. 7 ustawy z dnia 8 marca 1990 roku o samorządzie gminnym (Dz. U. z 2019 r., poz. 506 z późn. zm.)
3. art.114 i art. 115 ustawy z dnia 15 kwietnia 2011 r. o działalności leczniczej (tj. Dz. U. z 2020 r. poz. 295)

Spis treści

I. Opis choroby lub problemu zdrowotnego i uzasadnienie wprowadzenia programu polityki zdrowotnej	3
1. Opis problemu zdrowotnego - <i>Streptococcus pneumoniae</i> – zjadliwość i rozpowszechnienie	3
2. Dane epidemiologiczne - Epidemiologia zakażeń pneumokokowych na świecie i w Polsce	5
3. Obecne postępowanie w omawianym problemie zdrowotnym ze szczególnym uwzględnieniem gwarantowanych świadczeń opieki zdrowotnej finansowanych ze środków publicznych	10
II. Cele programu polityki zdrowotnej i mierniki efektywności	11
1. Cel główny	11
2. Cele szczegółowe	11
3. Mierniki efektywności realizacji programu polityki zdrowotnej	11
III. Charakterystyka populacji docelowej oraz charakterystyka interwencji, jakie są planowane w ramach programu polityki zdrowotnej	13
1. Populacja docelowa	13
2. Kryteria kwalifikacji do programu polityki zdrowotnej oraz kryteria wyłączenia z programu polityki zdrowotnej	13
3. Planowane interwencje	14
4. Sposób udzielania świadczeń	14
5. Sposób zakończenia udziału w programie polityki zdrowotnej	15
IV. Organizacja programu polityki zdrowotnej	15
1. Etapy programu polityki zdrowotnej i działania podejmowane w ramach etapów	15
2. Warunki realizacji programu polityki zdrowotnej dotyczące personelu, wyposażenia i warunków lokalowych	16
V. Sposób monitorowania i ewaluacji programu polityki zdrowotnej	18
1. Monitorowanie	18
2. Ewaluacja	18
VI. Budżet programu polityki zdrowotnej	19
1. Koszty jednostkowe	19
2. Planowane koszty całkowite	20
3. Źródło finansowania	20
VII. Bibliografia	212

I. Opis choroby lub problemu zdrowotnego i uzasadnienie wprowadzenia programu polityki zdrowotnej

1. Opis problemu zdrowotnego - *Streptococcus pneumoniae* – zjadliwość i rozpowszechnienie

Streptococcus pneumoniae, czyli pneumokok zwany dwoinką zapalenia płuc jest bakterią o wysokiej zjadliwości, która w ostatnim czasie zwiększa oporność na różne grupy antybiotyków. Dwoinka zapalenia płuc została wykryta po raz pierwszy przez Ludwika Pasteura pod koniec XIX wieku. Pneumokoki są najczęstszą przyczyną poza szpitalnych, bakteryjnych zakażeń układu oddechowego (zapalenie ucha środkowego, zapalenie zatok oraz zaostrzenia przewlekłego zapalenia oskrzeli). Są też najczęstszą przyczyną poza szpitalnego zapalenia płuc.

Najcięższą postacią zakażenia pneumokokowego jest tzw. inwazyjna choroba pneumokokowa (IChP). W pojęciu tym mieści się zapalenie opon mózgowo-rdzeniowych, sepsa (posocznica) i zapalenie płuc z bakterią. Pneumokoki mogą również wywoływać m.in. zapalenie spojówek, zapalenie otrzewnej oraz zapalenie stawów.

Ze względu na odrębności antygenowe wyróżniono 93 serotypy otoczkowe, ale ta liczba ciągle się powiększa. Otoczka stanowi jeden z najważniejszych czynników zjadliwości pneumokoków a przeciwciała przeciwko wielocukrom otoczkowym są przeciwciałami ochronnymi. Udział poszczególnych serotypów w zakażeniach jest zróżnicowany między grupami wiekowymi pacjentów, jednostkami chorobowymi i kontynentami a także krajami. *S. pneumoniae* są najczęstszą zakaźną przyczyną zachorowalności i umieralności w skali świata powodując około 3,5 mln zgonów rocznie, z czego 1 mln z powodu zapalenia płuc. Do najczęstszych chorób inwazyjnych wywołanych przez pneumokoki należą: zapalenie płuc z bakterią, sepsa i Zapalenie Opon Mózgowo-Rdzeniowych (ZOMR), określane mianem inwazyjnej choroby pneumokokowej (IChP). Drobnoustrój ten odpowiada również za zakażenia nieinwazyjne. Najczęstsze to ostre zapalenie ucha środkowego, zatok, zaostrzenia w przewlekłej obturacyjnej chorobie płuc oraz zapalenie spojówek. Najwięcej inwazyjnych zachorowań występuje w dwóch głównych grupach wiekowych, tj. u dzieci do 2 r.ż. u których układ odpornościowy jest jeszcze niedojrzały oraz u osób powyżej 65 r.ż.

str. 3

Najskuteczniejszą metodą zapobiegania zakażeniom pneumokokowym są szczepienia

Wśród szczepionek dostępne są :

- 10 walentna,(PCV10) skoniugowana, adsorbowana szczepionka- zawierająca serotypy: 1, 4, 5, 6B, 7F, 9V, 14, 18C, 19F i 23F – **posiada rejestrację wyłącznie do szczepienia dzieci do ukończenia 5 r.ż., nie posiada rejestracji do szczepienia osób powyżej 5 r.ż.**
- 13 walentna (PCV13), adsorbowana, skoniugowana, zawierająca antygeny wszystkich wymienionych wyżej serotypów (1, 3, 4, 5, 6A, 6B, 7F, 9V, 14, 18C, 19A, 19F i 23 F). Szacuje się, że PCV13 zabezpieczać będzie, w większości regionów świata, przed ponad 80 % inwazyjnych serotypów pneumokoka
- szczepionka polisacharydowa zawierająca oczyszczony polisacharyd 23 serotypów *S. pneumoniae*: 1, 2, 3, 4, 5, 6B, 7F, 8, 9N, 9V, 10A, 11A, 12F, 14,15B, 17F, 18C, 19A, 19F, 20, 22F, 23F, 33F, dostępna u osób powyżej 2 r.ż – **szczepionka obecnie niedostępna na terenie Polski**

Serotyp 19A bardzo często wywołuje ciężką inwazyjną chorobę pneumokokową (IChP), jest także odpowiedzialny za ostre zapalenie ucha środkowego (OZUŚ) i nosicielstwo. Obecnie większość przypadków IChP w Europie jest spowodowana przez serotypy, których spektrum objęte jest szczepionką PCV13.

Zgodnie z danymi Krajowego Ośrodka Referencyjnego ds. Diagnostyki Bakteryjnych Zakażeń Ośrodkowego Układu Nerwowego (KOROUN) w 2017 r. wśród 409 wykrytych przypadków IChP u osób po 65 rż. aż 97 wywołanych zostało przez serotyp 3, 20 zakażeń przez serotyp 19A. Co wskazuje na fakt, że ponad 1/4 zakażeń wywołana jest przez dwa serotypy obecne w PCV13.

Bakterie pneumokokowe bytują najczęściej w jamie nosowej i gardle. Do infekcji dochodzi drogą kropelkową lub poprzez kontakt bezpośredni. Nie u każdego nosiciela występują objawy chorobowe. Pneumokoki mogą jednak zaatakować nosiciela z opóźnieniem, w momencie osłabienia układu odpornościowego, np. po przejściu lub w trakcie grypy. Bezobjawowi nosiciele zarażają również osoby ze swojego otoczenia. Pneumokoki są poważnym czynnikiem wywołującym bakteryjne zapalenie płuc u dorosłych, które w 5 -10% przypadków kończy się śmiercią.

str. 4

Szacuje się, że te bakterie odpowiedzialne są też za 50% bakteryjnych zapaleń opon mózgowo-rdzeniowych w tej grupie osób (u dorosłych), ze śmiertelnością wynoszącą 30%, a nawet 80% w populacji osób w wieku podeszłym. Pneumokoki odpowiadają za około 35% przypadków poza szpitalnego zapalenia płuc i 50% przypadków szpitalnego zapalenia płuc u dorosłych. Czynniki ryzyka stanowią przewlekłe choroby płuc oraz infekcje grypowe. Około 25–30% przypadków zapalenia płuc przebiega z bakteriami. Zgodnie z danymi Światowej Organizacji Zdrowia (WHO), każdego roku na zakażenia wywołane przez pneumokoki umiera 1,6 mln osób. Leczenie tych zakażeń utrudnia narastająca oporność pneumokoków na antybiotyki.

W populacji dorosłych szczególnie narażona na zakażenia jest populacja ludzi starszych (po 65 roku życia), z przewlekłymi chorobami układu oddechowego (astma oskrzelowa, przewlekła obturacyjna choroba płuc (POCHP), z chorobami układu krążenia, ze schorzeniami metabolicznymi jak np. cukrzyca, u których również stwierdza się deficyty odporności oraz dorosłych i dzieci cierpiących na choroby przewlekłe (tj. cukrzycę, choroby sercowo-naczyniowe, choroby układu oddechowego, w tym astmę lub zaburzenia immunologiczne). Wśród osób dorosłych powyżej 65 roku życia chorujących przewlekłe odnotowuje się pięć razy wyższą zapadalność na inwazyjne choroby pneumokokowe, w porównaniu z grupą zdrowych dorosłych. Również picie alkoholu oraz palenie tytoniu podnoszą ryzyko ciężkiego przebiegu zakażeń pneumokokowych. Pneumokoki są najczęstszą przyczyną poza szpitalnych, bakteryjnych zakażeń układu oddechowego (zapalenia ucha środkowego, zapalenia zatok oraz zaostrzenia przewlekłego zapalenia oskrzeli). Są też najczęstszą przyczyną poza szpitalnego zapalenia płuc

2. Dane epidemiologiczne - Epidemiologia zakażeń pneumokokowych na świecie i w Polsce

Światowa Organizacja Zdrowia (WHO) umieściła infekcje pneumokokowe, obok malarii, na pierwszym miejscu listy chorób zakaźnych, których zwalczaniu oraz zapobieganiu należy nadać najwyższy priorytet. Zakażenia dwóinką zapalenia płuc występują we wszystkich regionach świata, jednak najczęściej w krajach rozwijających się, ze względu na niezadowalające warunki higieniczne, ubóstwo i brak dostępu do nowoczesnej medycyny, szczepionek, antybiotyków.

Niebezpieczeństwo dla zdrowia i życia ze strony pneumokoków wynika między innymi z ich wyjątkowej zjadliwości, powszechności ich występowania, a także rosnących w ostatnich dekadach: zapadalności na choroby pneumokokowe oraz oporności bakterii na antybiotyki.

Zapadalność na IChP w Europie waha się od 10 do 100 przypadków na 100 000 mieszkańców, w zależności od wieku pacjenta. W populacji dorosłych szczególnie narażona na zakażenia jest populacja ludzi starszych (po 65 roku życia), u których również stwierdza się deficyty odporności. W grupie osób dorosłych zarówno zapadalność jak i śmiertelność z powodu inwazyjnej choroby pneumokokowej rośnie wraz z wiekiem. Śmiertelność w grupie osób po 65 roku życia jest ponad pięciokrotnie wyższa niż w grupie osób w wieku 35-49 lat. Pomimo że, IChP dotyczy głównie małych dzieci i osób w starszym wieku (>65 roku życia; r.ż.), to badania wskazują, że największą śmiertelnością z powodu IChP obarczeni są właśnie chorzy w starszym wieku. Trzeba podkreślić, że śmiertelność chorych w wieku ≥65 r.ż. z PZP ma bezpośredni związek z liczbą chorób towarzyszących.

Zakażenia wywołane przez *Streptococcus pneumoniae* występują powszechnie na całym świecie i często mają ciężki przebieg. U dorosłych zakażenie najczęściej przebiega w postaci pneumokokowego zapalenia płuc, które nawet w 25% przypadków może się zakończyć zgonem. Obecność nawet pojedynczego dodatkowego czynnika ryzyka obciążającego rokowanie znacznie zwiększa prawdopodobieństwo niepomyślnego zejścia zakażenia pneumokokowego. W Szkocji np. częstość IChP przed erą szczepionkową dla dorosłych ≥65 r.ż. wynosiła 45/100 000 przy śmiertelności sięgającej 11%. Dla porównania w Stanach Zjednoczonych zapadalność na IChP w tej samej grupie wiekowej przed erą szczepionkową wynosiła 176/100 000 osiągając u osób ze znaczną immunosupresją wartości 562–2031/100 000; chorzy z dodatkowymi schorzeniami obarczeni byli śmiertelnością od 3% w przypadku dychawicy oskrzelowej do 13% z marskością wątroby lub jej niewydolnością. Wg danych publikowanych przez Narodowy Instytut Zdrowia Publicznego – Państwowy Zakład Higieny w Warszawie - w 2017 w Polsce roku zarejestrowano 1187 przypadków IChP, co daje zapadalność ogólną 3,09/100 000 mieszkańców. Jest to istotny wzrost zarówno w stosunku do roku 2014 (o 39%), jak i w stosunku do średniej z lat 2009-2013 (wzrost o 129%). W 2015 r. odnotowano 68 zgonów z powodu zakażeń pneumokokowych.

W poniższej tabeli przedstawiono zestawienie szczegółowe w podziale na województwa.

CHOROBA WYWOŁANA PRZEZ STREPTOCOCCUS PNEUMONIAE, INWAZYJNA: OGÓŁEM (B95.3; A40.3; J13)

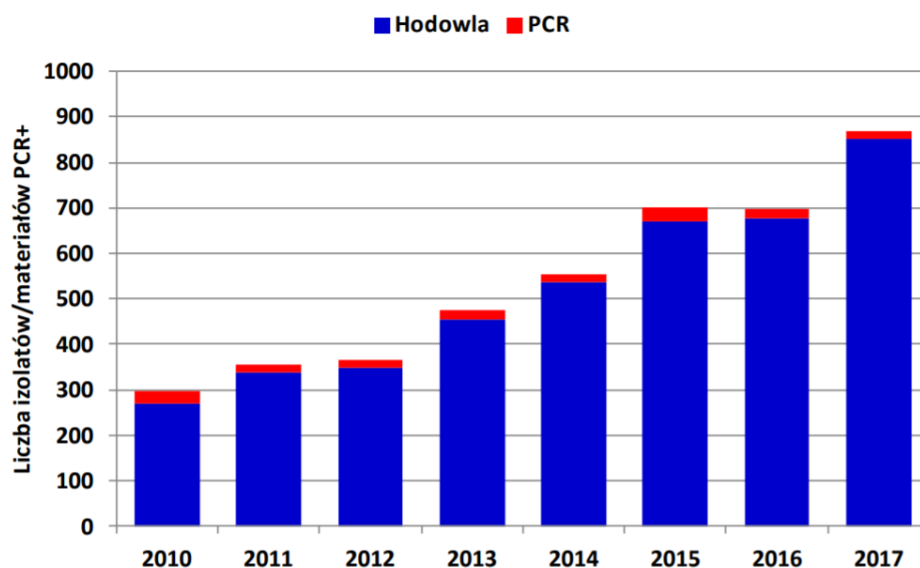
Liczba zachorowań (w kwartałach i ogółem), zapadalność oraz liczba i procent hospitalizowanych wg województw

Województwo		Liczba zachorowań w kwartałach				Liczba zachorowań w roku	Zapadalność (na 100 tys.)	Hospitalizacja	
		I	II	III	IV			Liczba	%
Polska	2016 r.	235	228	239	262	964	2,51	963	99,9%
	2017 r.	390	293	122	382	1187	3,09	1185	99,8%
1. Dolnośląskie		30	16	6	30	82	2,83	82	100,0%
2. Kujawsko-Pomorskie		25	18	10	32	85	4,08	84	98,8%
3. Lubelskie		13	5	4	13	35	1,64	35	100,0%
4. Lubuskie		6	14	7	10	37	3,64	37	100,0%
5. Łódzkie		12	7	1	8	28	1,13	28	100,0%
6. Małopolskie		24	21	6	31	82	2,42	82	100,0%
7. Mazowieckie		72	60	19	38	189	3,52	189	100,0%
8. Opolskie		11	16	2	15	44	4,44	44	100,0%
9. Podkarpackie		16	11	4	18	49	2,30	48	98,0%
10. Podlaskie		7	10	1	6	24	2,03	24	100,0%
11. Pomorskie		50	25	17	49	141	6,08	141	100,0%
12. Śląskie		29	27	10	35	101	2,22	101	100,0%
13. Świętokrzyskie		13	8	2	8	31	2,48	31	100,0%
14. Warmińsko-Mazurskie		11	5	4	14	34	2,37	34	100,0%
15. Wielkopolskie		31	28	21	43	123	3,53	123	100,0%
16. Zachodniopomorskie		40	22	8	32	102	5,98	102	100,0%

Dane NIZP-PZH za rok 2017 „CHOROBY ZAKAŻNE I ZATRUCIA W POLSCE W 2017 ROKU” dane wstępne.

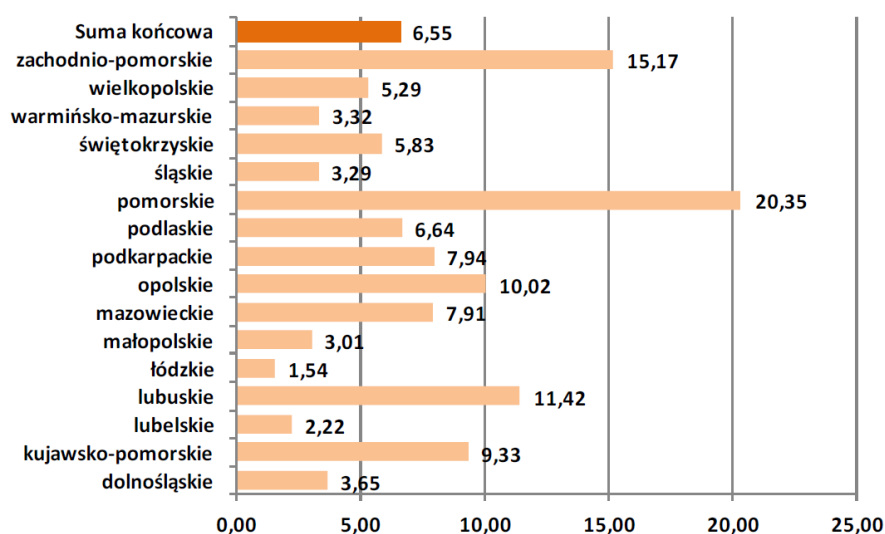
Z danych opublikowanych przez KOROUN za rok 2017 liczba potwierdzonych przypadków IChP wynosiła 852, jest to liczba wyższa niż w poprzednich latach. Szczegóły przedstawiono na poniższej rycinie.

Ryc. Liczba potwierdzonych przypadków IChP w latach 2010-2017 (dane KOROUN)



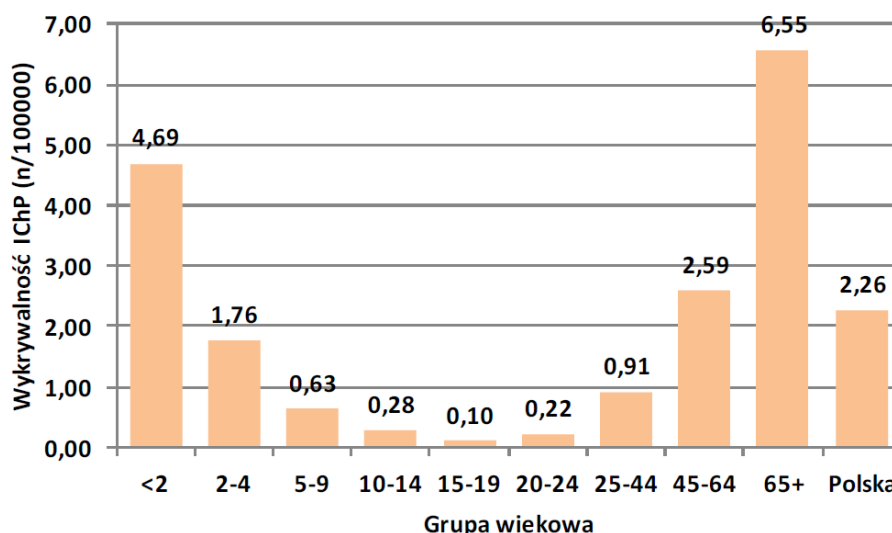
Szczegóły dotyczące częstości wykrywania IChP w poszczególnych województwach przedstawiono na poniższym wykresie.

Ryc. Wykrywalność IChP w grupie wiekowej 65+ w roku 2017 (dane KOROUN)



W grupie osób, u których potwierdzono inwazyjną chorobę pneumokokową w roku 2017 aż 48% stanowiły osoby w grupie wiekowej 65+ (dane KOROUN).

Ryc. Wykrywalność IChP w 2017 r. wg. wieku (dane KOROUN)



Dane Narodowego Instytutu Zdrowia Publicznego - Państwowego Zakładu Higieny (NIZP-PZH) wskazują na wzrost wykrytych przypadków chorób wywołanych pneumokokami, od 364 przypadków w 2010 r. do 1187 przypadków w 2015 r. Współczynnik zapadalności na choroby związane z *Streptococcus pneumoniae* wzrósł natomiast z 0,95 w 2010 r. do 3,09 w 2017 r.

Dane regionalne

Liczba zachorowań wywołanych *S. pneumoniae* w woj. wielkopolskim, na terenie którego znajduje się Gmina Tanowo Podgórne wyniosła w 2017 r. 123 przypadki, zaś zapadalność była wyższa od krajowej (3,09/100 tys. osób) i wynosiła 3,53/100 tys. osób.

Zgodnie z danymi NFZ (<https://prog.nfz.gov.pl/app-igp/AnalizaPrzekrojowa.aspx>) w województwie wielkopolskim głównymi grupami osób, u których rozpoznano i leczono szpitalnie zapalenia płuc oraz posocznice, były osoby powyżej 65 r.ż. w szczególności osoby powyżej 81 r.ż. NFZ nie podaje szczegółowych danych dotyczących odsetka hospitalizacji wywołanych zakażeniami pneumokokowi. Jednak, zgodnie z danymi epidemiologicznymi, za dużą część hospitalizacji odpowiada *S.pneumoniae*,

Należy jednak podkreślić, że liczba zakażeń w naszym kraju jest bardzo poważnie niedoszacowana. Wpływa na to wiele czynników, ale przede wszystkim rzadkie wykonywanie posiewów krwi w Polsce, a jeśli już to często dopiero wtedy, gdy antybiotykoterapia pacjenta nie przynosi spodziewanych efektów. Ponadto,

u znacznego odsetka pacjentów, zakażenie inwazyjne poprzedzone jest zlokalizowanym zakażeniem, np. w obrębie dróg oddechowych, które jest leczone antybiotykami. W obu opisanych sytuacjach posiew materiału od chorego, w większości przypadków, nie pozwala na wyhodowanie czynnika etiologicznego zakażenia. Dlatego w przypadku zakażeń pneumokokowych należy w obecnej sytuacji w Polsce mówić o wykrywalności IChP, a nie o wiarygodnej zapadalności na IChP.

3. Obecne postępowanie w omawianym problemie zdrowotnym ze szczególnym uwzględnieniem gwarantowanych świadczeń opieki zdrowotnej finansowanych ze środków publicznych

Dorośli po 60 r.ż. nie są objęci żadnym schematem refundowanych szczepień przeciwko pneumokokom w ramach finansowania ze środków NFZ lub MZ.

Główny Inspektor Sanitarny w Programie Szczepień Ochronnych na rok 2020 zaleca szczepienia ochronne przeciw *Streptococcus pneumoniae*

- osobom dorosłym powyżej 50 roku życia;
- z przewlekłą chorobą serca, przewlekłą chorobą płuc, cukrzycą, wyciekami płynu mózgowo-rdzeniowego, implantem ślimakowym, przewlekłą chorobą wątroby, w tym z marskością, osobom uzależnionym od alkoholu, palącym papierosy;
- z anatomiczną lub czynnościową asplenią: sferocytozą i innymi hemoglobinopatiami, z wrodzoną i nabytą asplenią
- dzieciom i osobom dorosłym z zaburzeniami odporności: wrodzonymi i nabytymi niedoborami odporności, zakażeniem HIV, przewlekłą chorobą nerek i zespołem nerczycowym, białaczką, chorobą Hodgkina, uogólnioną chorobą nowotworową związaną z leczeniem immunosupresyjnym, w tym przewlekłą steroidoterapią i radioterapią, szpiczakiem mnogim

II. Cele programu polityki zdrowotnej i mierniki efektywności

1. Cel główny

Celem głównym programu jest zmniejszenie ryzyka zachorowania na choroby wywołane przez *S. pneumoniae* (w tym na inwazyjną chorobę pneumokokową) w populacji osób powyżej 60 r.ż., objętych programem, zamieszkałych na terenie Gminy Tarnowo Podgórne poprzez przeprowadzenie szczepień przeciwko pneumokokom w latach 2020-2022.

2. Cele szczegółowe

1. Zwiększenie odsetka osób zaszczepionych przeciwko *S. pneumoniae* (w tym na IChP) wśród osób po 60 r. ż i tym samym zmniejszenie zachorowań na infekcje pneumokokowe oraz powikłań po zakażeniu pneumokokowym wśród osób po 60 r. ż. z terenu Gminy Tarnowo Podgórne, co z kolei zmniejszy liczbę hospitalizacji z powodu IChP wśród osób po 60 r.ż. z terenu Gminy Tarnowo Podgórne,
2. Zwiększenie świadomości zdrowotnej wśród pacjentów po 60 r.ż. na temat chorób wywołanych przez pneumokoki,
3. Podniesienie świadomości pacjentów na temat roli szczepień w profilaktyce chorób zakaźnych,

3. Mierniki efektywności realizacji programu polityki zdrowotnej

Ocena zgłaszalności uczestników interwencji będzie na bieżąco monitorowana przez Realizatora programu. Realizatora obowiązywać będzie kwartalna sprawozdawczość. Monitorowana będzie:

1. Liczba osób zakwalifikowanych do programu zgodnie z przyjętymi kryteriami.
2. Liczba osób zaszczepionych w programie.
3. Liczba osób, które nie zostały zaszczepione z powodu przeciwwskazań lekarskich.
4. Liczba osób, które nie wyraziły zgody na udział w programie.
5. Liczba osób, które przerwały uczestnictwo w programie (podanie przyczyny).

Ocena zgłaszalności do programu będzie odbywać się na podstawie analizy wyników anonimowej ankiety satysfakcji uczestników, którzy będą mieli możliwość zgłaszania

pisemnych uwag dotyczących jakości uzyskanych świadczeń. Informacja o wysokości frekwencji będzie oszacowana w trakcie trwania programu (próba ponowienia zaproszeń w razie niskiej frekwencji) oraz po zakończeniu programu na podstawie list uczestnictwa. Podjęcie szerokich akcji informacyjnych może wpłynąć na podniesienie frekwencji.

Ocena jakości świadczeń medycznych w ramach programu będzie dokonywana na bieżąco. Wszystkie świadczenia medyczne realizowane przez podmioty medyczne wyłonione w postępowaniach konkursowych podlegać będą standardowej ocenie ze strony zarówno jednostek samorządu terytorialnego finansujących poszczególne etapy (warianty) programu jak i ze strony uczestników/beneficjentów programu. Organizator badania wyznaczy osobę odpowiedzialną za stały monitoring jakości świadczeń w programie. Ponadto każdy uczestnik programu będzie poinformowany o możliwości zgłaszania uwag pisemnych do organizatorów badania w zakresie jakości uzyskanych świadczeń. Każdy z uczestników programu będzie proszony o wyrażenie swojej opinii na temat programu, jego prowadzenia oraz promocji w formie anonimowej ankiety, wypełnianej w trakcie trwania interwencji.

Efektywność programu szczepień przeciw pneumokokowym zależy w dużej mierze od uczestnictwa w programie. Im wyższa frekwencja tym większe prawdopodobieństwo uzyskania efektu zbliżonego do opisywanego w cytowanej literaturze naukowej. Skuteczność programu zostanie oceniona na podstawie obserwacji trendów rutynowo zbieranych statystyk zapadalności na inwazyjne choroby pneumokokowe (statystyki NIZP). Ze względu na fakt, że inwazyjnych chorób pneumokokowych (posocznica, zapalenie opon mózgoworodzeniowych) odnotowuje się stosunkowo niedużo, stąd efektywność programu nawet na przełomie kilku lat może być słabo widoczna. Doświadczenia krajów, w których szczepionka jest stosowana w większej skali skłaniają do szacunków znacznego obniżenia się liczby zachorowań na choroby pneumokokowe, nawet do 98%. Taki szacunek skuteczności programu wprowadzonego przez samorząd można by przeprowadzić w oparciu o założony rejestr i dość złożoną procedurę rejestracji i monitorowania zakażeń, co prawdopodobnie wykracza finansowo poza możliwości samorządu. Największy odsetek osób choruje jednakże przede wszystkim na nieinwazyjne choroby pneumokokowe (zapalenie ucha środkowego, zatok, nieinwazyjne zapalenie płuc) stąd też monitorowanie spadku zapadalności na te choroby byłoby najlepszym

miernikiem efektywności programu. Sposób zakończenia udziału w programie i możliwości kontynuacji otrzymywania świadczeń zdrowotnych, jeżeli istnieją wskazania: Pełne uczestnictwo w programie polega na zrealizowaniu schematu szczepień szczepionką przeciwko pneumokokom.

III. Charakterystyka populacji docelowej oraz charakterystyka interwencji, jakie są planowane w ramach programu polityki zdrowotnej.

1. Populacja docelowa

Beneficjentami programu są mieszkańcy Gminy Tarnowo Podgórne po 60 r.ż. kwalifikująca się do włączenia do programu: wg danych z systemu ewidencji ludności Gminy Tarnowo Podgórne na dzień 31 stycznia 2020 r. w Gminie Tarnowo Podgórne mieszka łącznie **5662** osób w wieku 60 + . Szacunkowo przyjmuje się, że przez 3 lata zaszczepionych zostanie ok. 500 osób.

2. Kryteria kwalifikacji do programu polityki zdrowotnej oraz kryteria wyłączenia z programu polityki zdrowotnej

Do programu zostaną zaproszone osoby w wieku 60+ zamieszkałe na terenie Gminy Tarnowo Podgórne i posiadające Kartę Mieszkańca, które nie były szczepione szczepionką przeciwko pneumokokom i nie posiadają przeciwwskazań lekarskich do takiego szczepienia oraz wyrażą zgodę na udział w programie na piśmie. Program wraz z kampanią informacyjno-edukacyjną będzie finansowany z budżetu Gminy Tarnowo Podgórne i realizowany przez podmioty lecznicze wybrane w drodze konkursu ofert. Jednakże objęcie całej populacji docelowej 60+ nie jest możliwe ze względu na zbyt duże obciążenie budżetu Gminy. Dlatego dodatkowym kryterium kwalifikacji będzie występowanie czynników ryzyka : cukrzyca, POCHP, choroby krążeniowo-naczyniowe, przewlekłe choroby oskrzeli, wrodzone lub nabyte zaburzenia odporności, choroby nerek, choroby nowotworowe, a także osoby po wszczepieniu implantów ślimakowych. - wymagane potwierdzenie stanu zdrowia – zaświadczenie od lekarza prowadzącego, karta informacyjna leczenia szpitalnego, - stan zdrowia pozwalający na szczepienie.

3. Planowane interwencje

W ramach programu osoby spełniające kryteria włączenia będą szczepione przeciwko pneumokokom szczepionką 13 walentną, która daje najszerszą ochronę. Użycie tej szczepionki ma uzasadnienie zarówno w rejestracji leku (zgodnie z CHPL), dostępności na polskim rynku oraz rekomendacjach ekspertów.

Aktualnie w Polsce jest dostępna 1 szczepionka skoniugowana posiadająca rejestrację dla osób w wieku 60+:

- 13 walentna (PCV13)

Schematy szczepień i sposób ich realizacji zgodny będzie z aktualnymi ChPL tych produktów leczniczych przy utrzymaniu indywidualnych wskazań.

Aktualna sytuacja epidemiologiczna w Polsce pokazuje, że pokrycie serotypów szczepionki 13 walentnej (PCV13) zawierającej 13 serotypów, w przedziale wiekowym 60+ r.ż. wynosi od 78.2% do 96,3%,

Tylko szczepionka PCV 13 zawiera zjadliwe serotypy 3 i 19A, które odpowiedzialne są za około 25% przypadków IChP u osób 65+ Serotyp 3 szczególnie często występuje w grupie wiekowej osób po 65 r.ż. Jest najczęściej wykrywanym serotypem w ogóle w badaniach prowadzonych przez KOROUN w 2017 r.

Ponadto, biorąc pod uwagę aktualną sytuację epidemiologiczną, która dowodzi, że najszerszą ochronę daje szczepionka 13 walentna, wybór wskazuje na szczepienia przeciwko pneumokokom w latach 2020-2022 szczepionką (PCV13).

Dodatkowo wybór planowanych interwencji opierał się o opinię Krajowego Konsultanta ds. mikrobiologii lekarskiej Pani Prof. Walerii Hryniewicz, która wskazuje na szczepionkę 13 walentną – jako produkt zapewniający najszerszą ochronę biorąc pod uwagę aktualną sytuację epidemiologiczną.

4. Sposób udzielania świadczeń

Świadczenia oferowane w ramach programu będą bezpłatne dla jego uczestników i przysługiwać im będą na zasadzie dobrowolności. Świadczenie profilaktyczne w postaci kwalifikacji lekarskiej oraz wykonania szczepienia przeciwko pneumokokom otrzyma każda osoba, które zostanie zakwalifikowana do programu. Szczepienie będzie każdorazowo poprzedzane kwalifikacją lekarską i przeprowadzone po uzyskaniu zgody uczestnika programu na jego realizację.

str. 14

Uczestnicy programu będą poinformowani przez lekarza kwalifikującego do szczepienia o możliwych odczynach poszczeniennych, sposobie postępowania oraz miejscu gdzie można się zgłosić w razie ewentualnych działań niepożądanych. Ewentualne, niepożądane odczyny poszczeniennych (NOP) występujące po podaniu szczepionek w ramach programu zostaną zgłoszone odpowiednim organom nadzoru zgodnie z obowiązującymi przepisami.

Tryb zapraszania do programu.

Zaproszenie do programu będzie się odbywać poprzez kampanię informacyjno – edukacyjną. Planowane formy działań informacyjno - edukacyjnych w ramach kampanii:

- a) informacja w środkach masowego przekazu (lokalna gazeta)
- b) informacja o programie na stronie internetowej Urzędu Gminy Tarnowo Podgórne, tablicy ogłoszeń, portalu społecznościowym
- c) dystrybucja materiałów edukacyjnych (ulotki informacyjne, plakaty itp.) na terenie Gminy Tarnowo Podgórne za pomocą:
 - ✓ Sołectw
 - ✓ przychodni,
 - ✓ aptek,
 - ✓ parafii

Materiały edukacyjne zostaną przygotowane przed uruchomieniem programu.

5. Sposób zakończenia udziału w programie polityki zdrowotnej

Pełne uczestnictwo w programie polega na zrealizowaniu schematu szczepień szczepionką przeciwko pneumokokom. Zakończenie udziału w programie jest możliwe na każdym etapie programu na życzenie uczestnika programu.

IV. Organizacja programu polityki zdrowotnej.

1. Etapy programu polityki zdrowotnej i działania podejmowane w ramach etapów

1. Opracowanie programu.

2. Po uzyskaniu pozytywnej opinii AOTMiT - przyjęcie uchwały przez Radę Gminy Tarnowo Podgórne o wdrożeniu do realizacji programu.
3. Rozpoczęcie realizacji programu na terenie Gminy Tarnowo Podgórne
4. Wybór podmiotu/ów leczniczego/ych realizujących program w drodze postępowania konkursowego prowadzonego w oparciu o przepisy ustawy z dnia 27 sierpnia 2004 r. o świadczeniach opieki zdrowotnej finansowanych ze środków publicznych. /
5. Działania edukacyjne - kampania edukacyjno – informacyjna na poziomie podstawowej opieki zdrowotnej będzie prowadzona bezpośrednia i pośrednia edukacja pacjenta. Edukacja bezpośrednia będzie realizowana poprzez rozmowę z lekarzem i pielęgniarką. Edukacja pośrednia będzie oparta o ulotki informacyjne, plakaty i inne zaplanowane do wykorzystania materiały.
6. Realizacja programu jest wieloetapowa i wielopoziomowa.
 - a) dotarcie z informacją o programie do osób 60+(działania edukacyjne),
 - b) rekrutacja uczestników programu.
 - c) lekarz sprawujący opiekę lekarską (lekarz POZ) będzie decydował o rejestracji osób objętych programem profilaktycznym do szczepienia.
7. Badanie uczestników (kwalifikacja do szczepienia).
8. Szczepienia wg przyjętego schematu, zgodnego ze wskazaniami producenta szczepionki.
9. Szczepienia uczestników programu prowadzone będą przez posiadające stosowane uprawnienia pielęgniarki pod nadzorem lekarzy POZ.
10. Rozliczenie, monitoring i ewaluacja programu.

2. Warunki realizacji programu polityki zdrowotnej dotyczące personelu, wyposażenia i warunków lokalowych

Zgodnie z Rozporządzeniem Ministra zdrowia z 18.08.2011 r. obowiązkowe szczepienia ochronne przeciwko pneumokokom finansowane ze środków publicznych Ministerstwa Zdrowia obejmują grupy ryzyka wskazane w punkcie 1.3. niniejszego programu oraz wszystkie nowonarodzone dzieci urodzone od 1 stycznia 2017 roku. Brak finansowania szczepienia osób dorosłych ze środków publicznych. Program szczepień będzie realizowany przez podmioty lecznicze, które zostaną wybrane do realizacji programu w drodze konkursu. Szczepienie będzie przeprowadzone z zachowaniem wszelkich warunków, określonych dla prawidłowego szczepienia. Profil bezpieczeństwa szczepionek będzie podany na

podstawie charakterystyki produktu dostarczonej przez lekarza specjalistę (konsultanta w zakresie szczepień).

W programie będą użyte szczepionki przeciwko pneumokokom, zarejestrowane i dopuszczone do obrotu w Polsce.

Szczepienia objęte Programem wykonywane będą z wykorzystaniem szczepionek dopuszczonych do stosowania w Polsce, w sposób i wg schematów zgodnych z Charakterystykami Produktów Lekniczych (ChPL) stosowanych szczepionek. Kompetencje/warunki niezbędne do realizacji programu będą realizowane w placówkach, spełniających warunki wykonywania szczepień ochronnych, w tym:

- szczepienia będą przeprowadzone przez wyspecjalizowane pielęgniarki pod nadzorem lekarskim,
- posiadających punkt szczepień oraz lodówkę do przechowywania szczepionek.

Zasady prowadzenia szczepień ochronnych (kwalifikacje personelu i wymagania formalne) określono w rozporządzeniu Ministra Zdrowia z dnia 18 sierpnia 2011 roku w sprawie obowiązkowych szczepień ochronnych (Dz. U. 2018, poz. 753 z późn. zm.) wydanego na podstawie ustawy z dnia 5 grudnia 2008 roku o zapobieganiu oraz zwalczaniu zakażeń i chorób zakaźnych u ludzi. Wszyscy realizatorzy będą zobowiązani do potwierdzenia spełniania warunków opisanych w ww. rozporządzeniu MZ.

Informacja na temat przeprowadzonego szczepienia zostanie umieszczona w karcie pacjenta. Do karty należy dołączyć pisemną deklarację osoby uprawnionej. Należy odnotować datę i godzinę wykonania szczepienia, nazwę szczepionki, nr serii szczepionki, podpis osoby wykonującej szczepienie.

Dodatkowo w formularzu zgody na wykonanie szczepienia pacjenci proszeni będą o dobrowolne przekazanie swoich danych kontaktowych (e-mail, nr telefonu) oraz wyrażenie zgody na kontakt ze strony organizatora/realizatora programu w celu oceny satysfakcji uczestników a także na wykorzystanie danych w celach statystycznych i oceny efektywności programu w czasie.

V. Sposób monitorowania i ewaluacji programu polityki zdrowotnej

1. Monitorowanie

Ocena zgłaszalności uczestników programu będzie na bieżąco monitorowana przez Urząd Gminy Tarnowo Podgórne. Wszystkich realizatorów obowiązywać będzie kwartalna sprawozdawczość. Przewidywana minimalna efektywność zgłoszeń to 90% zakładanej populacji (min. 450 osób). Zgłaszalność do programu zostanie oceniona na podstawie listy osób, które zakończyły szczepienie.

Informacja o wysokości frekwencji będzie oszacowana w trakcie trwania programu oraz po zakończeniu programu na podstawie list uczestnictwa. Ocena jakości świadczeń profilaktycznych w ramach programu będzie dokonywana na bieżąco. Wszystkie świadczenia realizowane będą przez podmioty lecznicze wyłonione w postępowaniach konkursowych podlegać będą standardowej ocenie ze strony Gminy Tarnowo Podgórne finansującej program jak i ze strony uczestników/beneficjentów programu.

Każdy uczestnik programu będzie poinformowany o możliwości zgłaszania uwag pisemnych do realizatora programu w zakresie jakości uzyskanych świadczeń. Każdy z uczestników programu będzie mógł wyrazić swoją opinię na temat programu, jego prowadzenia.

Planowane jest również prowadzenie wyrywkowych ocen zadowolenia pacjentów poprzez kwestionariusze telefoniczne realizowane na wybranej grupie respondentów, co roku.

2. Ewaluacja

Efektywność programu szczepień przeciw pneumokokowym zależy w dużej mierze od uczestnictwa w programie. Im wyższa frekwencja tym większe prawdopodobieństwo uzyskania efektu zbliżonego do opisywanego w cytowanej literaturze naukowej. Skuteczność programu zostanie oceniona na podstawie obserwacji trendów rutynowo zbieranych statystyk zapadalności na inwazyjne choroby pneumokokowe (statystyki NIZP, KOROUN, NFZ). Ze względu na fakt, że inwazyjnych chorób pneumokokowych (posocznica, zapalenie opon mózgowo-rdzeniowych) odnotowuje się stosunkowo niedużo, stąd efektywność programu nawet na przełomie kilku lat może być słabo widoczna. Doświadczenia krajów, w

str. 18

których szczepionka jest stosowana w większej skali skłaniają do szacunków znacznego obniżenia się liczby zachorowań na choroby pneumokokowe, nawet do 98%. Taki szacunek skuteczności programu wprowadzonego przez samorząd można by przeprowadzić w oparciu o założony rejestr i dość złożoną procedurę rejestracji i monitorowania zakażeń, co wykracza poza możliwości samorządu. Stąd założenie korzystania z publicznie dostępnych rejestrów i statystyk prowadzonych przez PZH, KOROUN oraz właściwy oddział wojewódzki NFZ.

Największy odsetek osób choruje jednakże przede wszystkim na nieinwazyjne choroby pneumokokowe (zapalenie ucha środkowego, zatok, nieinwazyjne zapalenie płuc) stąd też monitorowanie spadku zapadalności na te choroby byłoby najlepszym miernikiem efektywności programu. Jest to częściowo możliwe dzięki danym uzyskiwanym od płatnika publicznego. Gmina Tarnowo Podgórne podejmie starania o pozyskania odpowiednich danych zarówno z okresu realizacji programu szczepień jak i min. 2 lat po jego zakończeniu (w danej edycji). Stąd pełna ewaluacja efektów programu możliwa będzie dopiero po min. 2-3 latach od zakończenia procedury szczepień (w danej edycji). Jednak zmiana częstości występowania chorób pneumokokowych w tym IChP powinna być widoczna już w pierwszych latach realizacji programu – zgodnie z dostępnymi danymi literaturowymi.

Sposób zakończenia udziału w programie i możliwości kontynuacji otrzymywania świadczeń zdrowotnych, jeżeli istnieją wskazania: Pełne uczestnictwo w programie polega na zrealizowaniu schematu szczepień szczepionką przeciwko pneumokokom. Zakończenie udziału w programie jest możliwe na każdym etapie programu na życzenie uczestnika.

Planowane wieloletnie działania pozwolą na objęcie szczepieniami całej populacji docelowej i pozwolą na uzyskanie trwałej odporności populacyjnej.

VI. Budżet programu polityki zdrowotnej

1. Koszty jednostkowe

- Koszt jednego świadczenia profilaktycznego (koszt szczepionki, badania lekarskiego, usługi związanej ze szczepieniem, przeprowadzeniem edukacji bezpośredniej oraz przygotowaniem i rozliczeniem programu) 260,00 zł
- Koszty projektu i druku materiałów informacyjnych (ulotki, plakaty) 500,00 zł.

str. 19

- Liczba uczestników programu to 500 osób

Przewiduje się, że w pierwszym roku z programu skorzysta ok. 100 osób

Okres trwania - 3 lata

2. Planowane koszty całkowite

Wysokość środków finansowych przeznaczonych na realizację programu w latach 2020 – 2022 wyniesie 130 500,00 zł.

Lp.	Pozycja kosztorysu	Liczba osób/ sztuk	Koszt jednostkowy (zł)	Koszt całkowity (zł)
1	Koszt 1 świadczenia profilaktycznego osoby po 60 r.ż	500	260	130 000,00 zł
2	Opracowanie projektu i druk plakatów i ulotek informacyjno-edukacyjnych	4000	0,125	500,00 zł.
	ŁĄCZNIE			130 500,00 zł

Koszt realizacji programu w roku 2020 to 26.500 zł. przy założeniu, że zaszczepi się ok. 100 osób.

Całkowity koszt realizacji programu w latach 2020 – 2022 to 130 500,00 zł.

Gmina nie poniesie dodatkowych kosztów monitorowania i ewaluacji. Monitorowanie i ewaluacja zostaną przeprowadzone przez wskazanego pracownika Urzędu Gminy Tanowo Podgórne na podstawie raportu Realizatora.

2. Źródło finansowania

Program finansowany będzie ze środków pochodzących z budżetu Gminy Tarnowo Podgórne zgodnie z umowami zawartymi z placówkami wybranymi do realizacji Programu.

4. Kontynuacja działań podjętych w Programie

Po ocenie efektów realizacji Programu w ostatnim roku jego funkcjonowania możliwe będzie ewentualne kontynuowanie Programu w kolejnych latach.

Bibliografia

- Bernatowska, E., Szczepienia Ochronne. Warszawa; 2010
- CDC Pink Book. Pneumococcal Disease. Chapter 15, pp. 217-29.
- Cartwright K. Pneumococcal disease in Western Europe: burden of disease, antibiotic resistance and management. Eur J Pediatr 2002; 161:188–195.
- Rückinger S et al. Association of Serotype of Streptococcus pneumoniae With Risk of Severe and Fatal Outcome. Pediatr Infect Dis J. 2009 Feb; 28(2): 118 –122.
- Albrecht P, Hryniewicz W, Kuch A i współ. Rekomendacje postępowania w zakażeniach bakteryjnych ośrodkowego układu nerwowego, W-wa 2011 Advisory Committee on Immunization Practices (ACIP), <http://www.cdc.gov/>; 2010
- Dinleici, E., & Abidin, Z., Current knowledge regarding the investigational 13-valent pneumococcal conjugate vaccine. Expert Rev. Vaccines., 8 (8), strony 977-986; 2009
- Raport Grupy na rzecz Programu Szczepień Ochronnych w Polsce www.parasoldlaczycia.pl, 2016
- Raport „Inwazyjna choroba pneumokokowa w Polsce w 2017 roku”, <http://www.koroun.edu.pl/pdf/ICH2017.pdf>
Czajka H., Inwazyjne pneumokoki –zapobieganie zakażeniom, Zakażenia –Suplement. 2007, 3
- CDC, Epidemiology and prevention of vaccine - preventable diseases „The Pink Book” – 7th ed - 2002, p 205 - 217. 2. CDC Recommendation and Reports . Preventing pneumococcal disease:Recommendation of the Advisory Committee on Immunization Practices. MMWR April 4, 1997 /Vol.46/ No. RR-08
- Duszczyk, E., Talarek, E., Profilaktyka zakażeń pneumokokowych u osób starszych, Zakażenia 2008, 4
- Duszczyk, E., Talarek, E., Profilaktyka zakażeń pneumokokowych u osób starszych, Zakażenia 2008, 4
- Kwieciński, A. Zakażenia Streptococcus pneumoniae – wybrane aspekty. Informator Lekarski, 2008, 3
- Raport Grupy na rzecz Programu Szczepień Ochronnych w Polsce www.parasoldlaczycia.pl, 2016
- Albrecht P., Patrzalek M., Kotowska, M., Radzikowski A. Kliniczne i praktyczne efekty szczepień koniugowaną szczepionką pneumokokową w zapobieganiu inwazyjnej chorobie pneumokokowej, zapaleniom płuc i ucha środkowego u dzieci w świetle doświadczeń polskich i światowych. Pediaatria Pol, 2009, 84 (1), strony 3-12
- Kyaw M.H., Christie P., Clarke S.C. et al.: Invasive pneumococcal disease in Scotland, 1999-2001: use of record linkage to explore associations between patients and disease in relation to future vaccination policy. Clin Infect Dis 2003;37:1283–1291.
- Robinson K.A., Baughman W., Rothrock G. et al.: Epidemiology of invasive Streptococcus pneumoniae infections in the United States, 1995-1998: Opportunities for prevention in the conjugate vaccine era. JAMA, 2001;285:1729–1735.
- Active Bacterial Core Surveillance report. Dostępny pod: www.cdc.gov/abcs/reportsfindings/survreports/spneu08.pdf (accessed 31 March 2010).
- Centers for Disease Control and Prevention. Dostępne pod: www.cdc.gov/mmwr/PDF/rr/rr4608.pdf (accessed 31 March 2010).
- Kaplan V., Clermont G., Griffin M.F. et al.: Pneumonia: still the old man's friend? Arch Intern Med 2003;163:317–323.
- Robinson K.A., Baughman W., Rothrock G. et al.: Epidemiology of invasive Streptococcus pneumoniae infections in the United States, 1995-1998: Opportunities for prevention in the conjugate vaccine era. JAMA, 2001;285:1729–1735.
- Read M., Lee C.: Age-related Differences in Immune Responses to the Pneumococcus and the Relation to Vaccination Development. European Respiratory Disease? 2010;6:54–61.
- Sadkowska-Tadys M et al. Infectious diseases in Poland in 2015. PRZEGL EPIDEMIOLOG 2017;71(3): 295-309

UZASADNIENIE

Zgodnie z art. 7 ust. 1 ustawy z dnia 27 sierpnia 2004 r. o świadczeniach opieki zdrowotnej finansowanych ze środków publicznych (tekst jednolity Dz. U. z 2019 r., poz. 1373 z późniejszymi zmianami) opracowanie i realizacja oraz ocena efektów programów zdrowotnych wynikających z rozpoznanych potrzeb zdrowotnych i stanu zdrowia mieszkańców należy do zadań własnych gminy w zakresie zapewnienia równego dostępu do świadczeń opieki zdrowotnej.

Rada Gminy Tarnowo Podgórne przyjmując do realizacji program zmierza do polepszenia stanu zdrowia oraz jakości życia mieszkańców Gminy Tarnowo Podgórne. Na podstawie art. 48 ust. 2a ustawy o świadczeniach opieki zdrowotnej finansowanych ze środków publicznych opracowany projekt programu zdrowotnego został przesłany do Agencji Oceny Technologii Medycznych i Taryfikacji w Warszawie w celu zaopiniowania i uzyskał opinię pozytywną.

Zgodnie z art. 18 ust. 2 ustawy o samorządzie gminnym i art. 48 ustawy o świadczeniach opieki zdrowotnej finansowanych ze środków publicznych podjęcie uchwały w sprawie przyjęcia do realizacji programów zdrowotnych leży w zakresie kompetencji Rady Gminy.

W obecnej sytuacji panującej pandemii wirusa Sars-Cov-2, uzasadnionym jest aby szczepienia te przeprowadzić w jak najszybszym terminie, dlatego uchwała wchodzi w życie dzień po jej ogłoszeniu w Dzienniku Urzędowym Województwa Wielkopolskiego.

W związku z powyższym podjęcie niniejszej uchwały jest zasadne.